

## Jaro léto, podzim, zima, ve školce je vždycky prima!















Ale co to povídám! Vždyť právě teď ve školce kvůli zlému „koronáči“ být nemůžeme 😊 Co se dá dělat. Ale víte co, děti, může nám být prima i doma, co říkáte? A aby Vám opravdu prima bylo, máme pro Vás na tento týden připravené nějaké úkoly. Určitě Vám s nimi někdo rád pomůže, ale určitě jich spoustu zvládnete úplně samostatně. Vždyť jste přece šikulky! A hned v prvním setkání si zamícháme s ročními obdobími. Tak jdeme na to?

### 1. Nejprve malá rozcvička 😊 Mám pro Vás několik jednoduchých otázek - přesně tak, jak si to každý den říkáme ráno v kroužku, vzpomínáte?

- Co je dnes za den?
- Jaký den byl včera?
- Jaký den bude zítra?
- Kolikátého je dnes?
- Kolikátého bylo včera?
- Kolikátého bude zítra?
- Jaký máme měsíc?
- Jaké je roční období?

Pro zopakování si ještě vyjmenujte dny v týdnu a zkuste si říci také měsíce pěkně za sebou. To je těžké, ale spousta z Vás už to přece zvládne! Komu ještě moc nejde, může si jako pomůcku při nácvičce vytisknout tyto kartičky s obrázky jednotlivých měsíců a vystřihnout a pak hezky řadit za sebou.

 <b>LEDEN</b>	 <b>ÚNOR</b>	 <b>BŘEZEN</b>	 <b>DUBEN</b>
 <b>KVĚTEN</b>	 <b>ČERVEN</b>	 <b>ČERVENEC</b>	 <b>SRPEN</b>
 <b>ZÁŘÍ</b>	 <b>ŘÍJEN</b>	 <b>LISTOPAD</b>	 <b>PROSINEC</b>

**2. A teď tu mám pro Vás tři hádanky. Kdo je uhádne, je veliký šikula!**

- Čtvero koní se tu honí, čtvero koní pod jabloní.  
První zelený, druhý červený, třetí zlatý, čtvrtý bílý.  
Zkuste hádat, lidé milí! Co je to?  
(jaro, léto, podzim, zima)
- Jede, jede vlak. Má 12 vagónů, každý vagón 4 kupé, v každém 7 lidí. Ať mi řekne, kdo to vidí! Co je to?  
(rok, měsíce, týdny, dny)
- Sestra černá, bratr bílý, každý vládne světu chvíli. Co je to?  
(den a noc)

3. Každé ráno si také říkáme básničku ke každému měsíci. Mám tu pro Vás básničku i k měsíci březnu. Naučte se ji a až se sejdeme, všichni si ji řekneme společně:

Když se březen vydaří,  
je to krásné předjaří.  
Když se projdeš trochu venku,  
hned narazíš na sněženku.



4. A to bychom neměli hezký den, kdybychom si také trochu nezazpívali! Tak se do toho pusťte☺ a hezky zvesela!!!



## JARO, LÉTO, PODZIM, ZIMA

Ja-ro, lé-to, podzim, zima, to je ce-lý rok,  
stejně letos, ja-ko lo-ni, tak i na-přes- rok,  
Po ja-ru je vždycky léto, podzim po lé- tu,  
a než-li se na-dě-je-me, zi-ma už je tu.

1. Jaro, léto, podzim, zima,  
to je celý rok,  
stejně letos jako loni,  
tak i napřesrok.  
Ref.:  
Po jaru je vždycky léto,  
podzim po létu,  
a nežli se nadějeme,  
zima už je tu.
2. Když je jaro v plné kráse,  
když má zelenou,  
na trávníku kluci hrají  
s míčem kopanou.
3. Když se hlásí horké léto,  
rostou jahody,  
sejdeme se všichni spolu  
někde u vody.
4. Na podzim, když padá listí  
z lip a z javorů,  
páni draci koukají se  
lidem do dvorů.
5. A když je tu bílá zima,  
už jsme na konci,  
chcete-li, tak nashledanou  
někde na kopci.

5. Vidíte ten krásný obrázek? Nezdá se Vám trochu popletený?  
Mně ano! Pořádně si ho prohlédněte, řekněte si, co všechno  
na něm vidíte a ke kterému ročnímu období to patří.





**6. A teď trochu legrace☺☺☺ Dávej pozor! Co je pravda a co ne?**

1. V zimě stavíme sněhuláky.
2. Na jaře kvetou stromy.
3. V létě bývá sníh.
4. Na podzim sbíráme houby.
5. V zimě dozrává ovoce.
6. V létě bývá teplo a slunečno.
7. Na jaře se rodí mlád'átka.
8. V létě se jezdí na dovolenou.
9. Na podzim bývají často bouřky.
10. V zimě některá zvířata spí.
11. V létě nosíme rukavice.
12. V zimě si oblékáme plavky.

**7. Dokážeš vysvětlit lidové pranostiky?**

Březen - za kamna vlezem.  
Březnové slunce má krátké ruce.



8. Vybarvi a pojmenuj tato čtyři roční období



**9. A na závěr tu máte ještě 4 pracovní listy. Každý z nich je k jednomu ročnímu období, to proto, aby se nám tady ta roční období nepohádala! Než začnete pracovat, hezky se posad'te a zkontrolujte si, zda držíte pastelku správně!**



Jarní pracovní list jsou takové jednotažky, udělejte je hezky barevné, ať jsou veselé. Můžete si obrázek celý vybarvit.



S letním pracovním listem se trošku pohoupete na vlnách v moři. I tento obrázek si hezky vybarvěte.



Na podzimní pracovní list budete potřebovat bystrý zrak. V levém sloupečku si vybarvěte všechny listy různými barvičkami a podle nich pak stejně vybarvěte list v pravé části - pozor, jenom list, který je stejný!



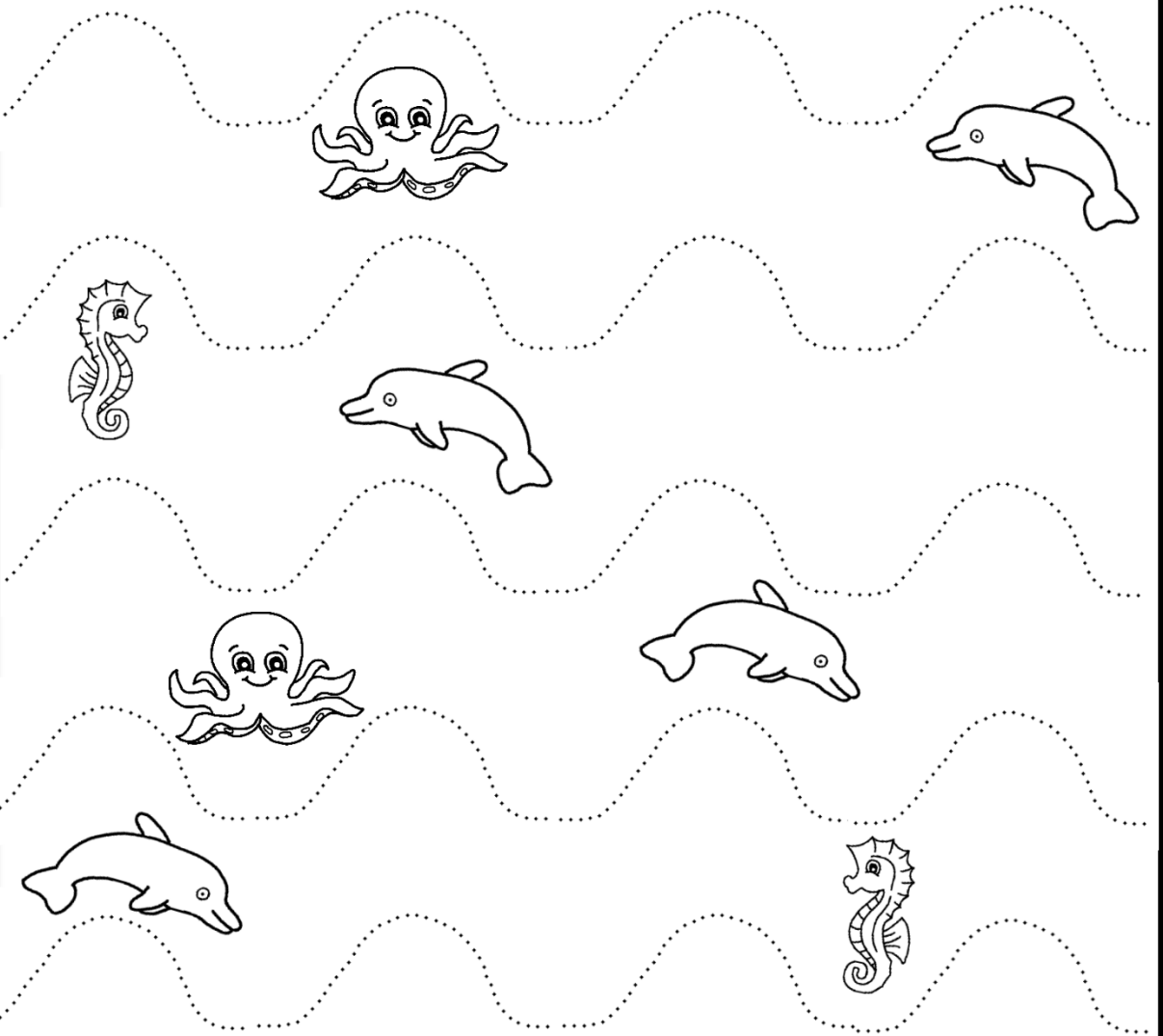

Vytištěný zimní pracovní list si nejprve po jednotlivých čarách rozstříhejte, obrázky si pečlivě prohlédněte a pak je vedle sebe seřad'te podle toho, jak šel děj za sebou. Nezapomeňte je řadit zleva doprava!



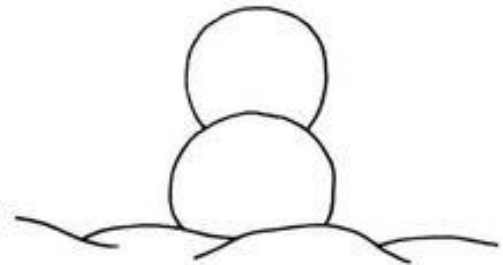
*Kvítům bzučí písničky  
pracovité ...  
(včelíčky)*



*Okvětní listky nakreslí pomocí klíček jedním tahem. Střed kvítků tvoří spirála.  
Každý kvítek vybarví jinou barvou.*









10. Poslední úkol je výtvarný a tvořivý. Máte zde několik nápadů, jak namalovat, nakreslit nebo vyrobit alespoň jeden strom z různého ročního období, které si sami vyberete. Můžete využít i vlastní fantazii a udělat stromeček podle svých představ jakoukoliv technikou. Až se sejdeme ve školce, uděláme si z nich krásnou výstavku😊





Pro tento týden už je to všechno. Úkoly si hezky rozvrhněte do jednotlivých dnů, nemusíte všechno dělat najednou, taky si odpočiňte. Trochu se také procvičte, protáhněte a zatancujte si při nějaké hezké písničce. Nezapomeňte se chodit „vyvenčit“ ☺ na čerstvý vzduch.

Ať se Vám naše úkoly daří, mějte se krásně a buďte zdraví!

**Vaše paní učitelky - Soňa, Elenka, Hanička a Hanička☺ Ahoooj☺**



Použité zdroje: [www.google.com](http://www.google.com), [www.pinterest.com](http://www.pinterest.com)