



Milé děti, milí rodiče  
vítáme Vás na stránkách naší mateřské školy  
MŠ Nádražní.

Připravili jsme si pro Vás několik námětů a inspirací pro  
zpestření společně strávených chvil u Vás doma.

**Týden: 22.3. - 26.3.2021**

## ZVÍŘÁTKA



Ahoj děti tak jako každý týden tak i tentokrát na Vás čeká písničková hádanka. Poznáte podle písničky, o čem si budeme tento týden povídat.

[https://www.youtube.com/watch?v=dhedg\\_B5Wsc](https://www.youtube.com/watch?v=dhedg_B5Wsc)

?

















### Zvídavé otázky:

- O kom se v písničce zpívá?
- Vyjmenuj všechna zvířátka z písničky.
- Z které skupiny zvířátka jsou – lesní, exotická nebo domácí?
- Znáš ještě nějaká další domácí zvířátka?



# PRACOVNÍ LIST

Spoj čarou 2 slova která se rýmují.


 Kočka		 lehátka	
	 knoflíček		 les
 děvčátko		 kravička	
	 pes		 koníček
 kyblíček		 vločka	
	 kuřátko		 králíček
 kúzlátka		 krabička	
	 telátko		 zrcátka

(kočka – vločka, kravička – krabička, pes – les, koníček – knoflíček, kuřátko – děvčátko, králíček – kyblíček, kúzlátka – zrcátka, telátko – lehátka)

# PRACOVNÍ LIST


Který obrázek nepatří do řady a proč?

Podle toho, kde žije.




(Veverka – není domácí, ale lesní zvířátko)

Podle toho, co kryje jeho tělo.




(pes – nemá peří, ale srst)

Podle toho, co jí.




(kočka – nejí trávu)

Podle toho, jestli má rohy.



(kuře – nemá rohy)

Podle toho, kolik má nohou.



(husa – má 2 nohy)







# PRACOVNÍ LIST

A teď si procvič pusinku.

- Zapípej jako 
- Zachrochtej jako 
- Zamel pusinkou jako 
- Zasyč jako 
- Zabuč jako 
- Zaczvakej jazykem jako když běží 

# PRACOVNÍ LIST

## Pojmenuj zvířecí rodiny.

 <p>(kozel, koza, kůzle)</p>	 <p>(kohout, slepice, kuře)</p>
 <p>(beran, ovce, jehně)</p>	 <p>(hřebec, kobyla, hříbě)</p>
 <p>(býk, kráva, tele)</p>	 <p>(kocour, kočka, kotě)</p>

?

### Zvídavé otázky:

- Znáš ještě nějaké zvířecí rodiny?
- Čí mládětko je sele?
- Kdo patří k huse?
- Je telátko mládětko ovečky?
- Je beran tatínek jehňátka?



## Ahoj, děti.

Zdravíme Vás z naší opuštěné školky. Už se nám po Vás moc stýská, bez Vás je tady hrozné ticho a smutno. Ještě že za námi chodí paní učitelky, uklízečky a kuchařky. Ale stejně to není ono. A proto jsme si pro Vás připravili hádanky z našich tříd.

Vaši dráčci Fráček a Ben a kapička Jára.



?

### Zvídavé otázky:

- Poznáte, ve které třídě jsme se fotili?
- Kdo sedí hned vedle kostek?
- Který kamarád je oranžový?
- Který kamarád je největší?
- Který kamarád je nejmenší?
- Kdo z kamarádů žije ve vodě?
- Který z kamarádů dává vlnu?



?


### Zvídavé otázky:

- Poznáte, ve které třídě jsme se fotili tentokrát?
- Najdeš kapičku Járu?
- Kdo sedí nad Járou?
- Který kamarád sedí vpravo?
- Kdo je hned vedle divadla?
- Kdo sedí dole?
- Kdo sedí vlevo?
- Vyjmenuj všechna zvířátka z fotky, vytleskej je a řekni na které písmenko začínají a na které končí.




# PRACOVNÍ LIST

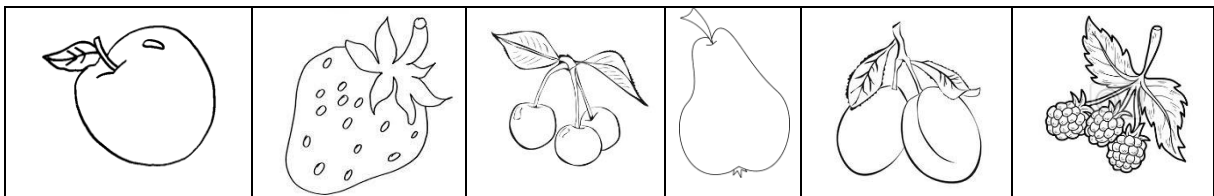
- Řekni, co mají obrázky na každém řádku společného.
- Urči počet obrázků v každé skupině.
- Řekni, které další obrázky by mohly do dané skupiny patřit.



(domácí zvířata)




(ovocné stromy)



(ovoce)



(kytky)




(zelenina)

## PRACOVNÍ LIST

Vyhledej jednotlivá písmena ze slova KRÁVA, písmena vystřihni a nalep do prázdné tabulky.

A	I	M	E	Á
N	O	B	P	H
D	G	T	V	J
R	L	Č	S	K

--	--	--	--	--





Pojď si s námi zacvičit:

## BLEŠKA


- Skáče bleška na písku, (skáčeme jako blecha)
- hledá, kdo je nablízku. (...)
- Kdo nejede na koni, (cváláme jako koně)
- toho bleška dohoní. (...)
- Alík leží na břiše, (ležíme na bříšku a dlaněmi si podepřeme bradu a kopeme nožičkama)
- už má blešku v kožiše! (...)
- Blecha skáče v kožichu, (skáčeme jako blešky)
- když je pejsek potichu. (...)

Po cvičení je potřeba se pořádně vydýchat. Zkus to podle obrázku.



# PRACOVNÍ LIST


Spoj čarou maminku a její mládětko a pojmenuj je.



KRÁVA




KUŘÁTKO



SLEPICE




HŘÍBÁTKO



PRASE




TELÁTKO



OVCE



SELÁTKO



KUŇ









JEHŇÁTKO

## PRACOVNÍ LIST













Každé jehňátko poskakuje ke své mamince jinými poskoky.

Každý poskok obtáhni 6x.







## PRACOVNÍ LIST – SUDOKU

Vystřihni ze spodní tabulky zvířátka a nalep je do horní tabulky tak aby se ve vodorovném řádku a ani ve svislém řádku neopakovala.

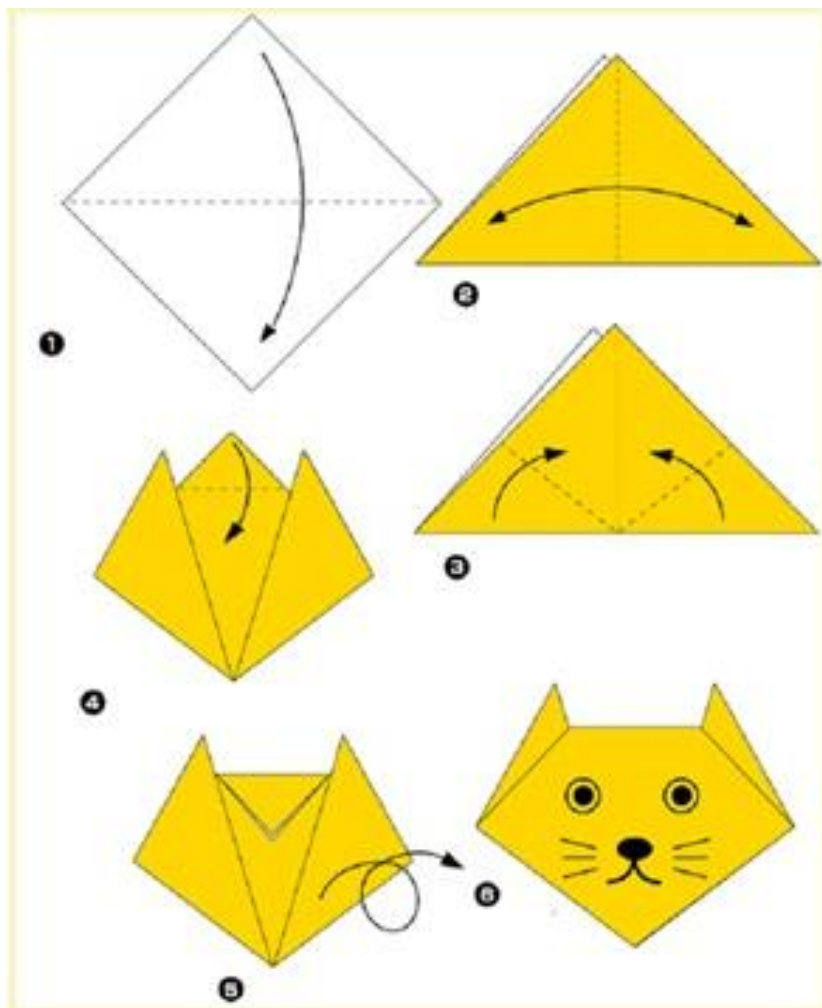
			
			
			
			



			
---	---	--	---

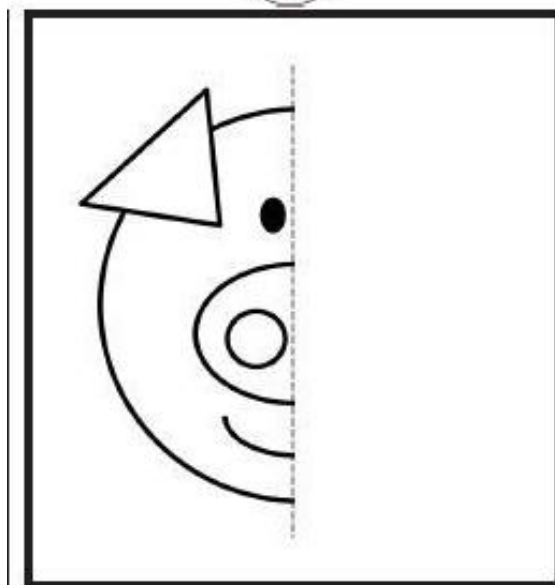

# PRACOVNÍ LIST

Slož si z papíru kočičku podle návodu.




# PRACOVNÍ LIST

Dokresli druhou polovinu zvířátek.





# ŘADA ZVÍŘÁTEK



?

## Zvídavé otázky:

- Které zvířátko stojí v řadě jako **první**?
- Které zvířátko stojí **mezi husou a prasátkem**?
- Které zvířátko stojí **vedle kuřátka**?
- Které zvířátko stojí **na konci řady**?
- Které zvířátko stojí **mezi husou a koníkem**?
- Které zvířátko stojí **před husou**?
- Které zvířátko stojí **mezi kravičkou a telátkem**?

## Máš doma nějaké zvířátko?

Jestli ano, řekni, jak se o něj staráš.

Jaká zvířátka jste potkali na procházce s rodiči?


Nakresli obrázek zvířátka, které máte doma nebo které jste potkali na procházce. Pošli nám obrázek na náš školkový e-mail - [ms.nadrazni@mshb.cz](mailto:ms.nadrazni@mshb.cz) nebo ho můžeš vhodit do schránky v MŠ.

## Tady jsou fotky našich zvířátek

		
Kočky Pavly	Pejsek Míly	Z vycházky Evy
		
Králík Míši	Kočka Jarmily	Z vycházky Martiny

## PRACOVNÍ LIST





Kočka usnula v košíku a myška jí mezitím poschovávala hračky. Pomůžeš jí, je najít? Kolik jich je? Vybarvi obrázek.



(myška, rybička, klubíčko, motýlek, kytička, sýr)


# PRACOVNÍ LIST

Přeškrtni v řadě jiný obrázek.



# PRACOVNÍ LIST

Pracovní list vytiskni 2x. Jeden rozstříhej a přikládej na sebe stejné obrázky.





**Po splnění úkolů si s námi zatancujte:**

<https://www.youtube.com/watch?v=Kpaf7HwiTkY>

**Z odměnu, že jsi všechno splnil si můžeš zacvičit s Klárkou.**

**Cvičení s Klárkou najdeš v dalším dokumentu.**



**Ahoj děti,**

**těšíme se na Vás při další on-line školičce.**

**Pracovní listy, které splníte, můžete po otevření naší mateřské školy přinést a zařadíte si je do svých portfolií, které v MŠ máte.**

**Můžete nám i posílat fotografie, jak doma plníte úkoly, cvičíte, hraje si, nebo jak trávíte volný čas na náš**

**mail: [ms.nadrazni@mshb.cz](mailto:ms.nadrazni@mshb.cz)**

**Vaše učitelky z MŠ Nádražní**



**Zdroje:** rvp.cz; pinterest.com; youtube.cz; předškoláci.cz; šikovný cvrcek.cz, google – obrázky INFRA,s.r.o.,KAFOMETÍK pro MŠ, Zrakové vnímání Jiřina Bednářová,