



Milé děti, milí rodiče  
vítáme Vás na stránkách naší mateřské školy MŠ  
Nádražní.

Připravili jsme si pro Vás několik námětů a inspirací pro  
zpestření společně strávených chvil u Vás doma.

**Týden: 12.4. – 23.4.2021**

## Dopravní prostředky



I tento týden na Tebe čeká pohádka, tentokrát dopravní.  
Pojď se na ní podívat.



<https://www.youtube.com/watch?v=gCXrYFvojyw>

?

### Zvědavé otázky:

- Jaké dopravní prostředky jsou v pohádce?
- Jaké barvy mají tyto dopravní prostředky?
- Kolik kol má auto?
- Jaký dárek vyrobilo červené autíčko kapitánovi k narozeninám?
- Jakou hru si autíčka na konci pohádky zahrála na hřišti?
- Obrázek si vymaluj.





**Pojď si s námi zacvičit:**

## Na výlet

Na výlet my jdeme spolu, *(stojíme a přešlapujeme na místě)*  
do kopce a z kopce dolů. *(2x do dřepu a vztyk)*  
Utíkáme z kopce klusem, *(rozběhneme se po místnosti)*  
jak když jedem autobusem. *(v běhu rukama předvádíme*

*"točení volantem")*  
Utíkáme, utíkáme, *(stále běháme)*  
na nikoho nečekáme. *(běháme a kroutíme hlavou "ne*

*ne")*  
Z výletu už nemůžeme, *(běh zpomalujeme až úplně*  
nožičkám my pomůžeme. *zastavíme)*  
*(předkloníme se a chytíme nohy*

*za kotníky)*  
Jeden krok a druhý krok, *(takto chodíme po místnosti)*  
takhle půjdeme domů rok.



## Vrtulník

Z rukou můžeš míti v mžiku,  
dvě vrtulky vrtulníku.

Rozpaž ruce do dvou stran,  
vrtulník je přichystán.

Nyní ruce v loktech ohni,

a dokola s nimi pohni.

Když své ruce otočíš,  
vrtule hned roztočíš!


*(rozpažíme ruce)*

*(rozpažené ruce v loktech  
ohneme)*

*(otáčíme předloktím dokola)*



Po cvičení si odpočiň:



Zaběhali jsme si, létali jako vrtulník, proto je na čase si  
odpočinout.

**Vydýchat se a nabrat sílu.**

- Lehni si na záda, na břicho si polož nafouknutý balónek, nebo třeba klubíčko vlny.
- Prováděj hluboký a pomalý nádech - balónek jde nahoru.
- Následně hluboký a pomalý výdech - balónek klesá dolů.
- Několikrát opakuj.

# Hádej, hádej, hádači !!!

## Dopravní hádanky

Motor, volant, čtyři kola,  
podvozek a střecha shora.  
Hodný kluk, i ten, co zlobil,  
oba znají.....

(automobil)



Dvě kola a k tomu helma,  
na silnici je jak šelma.  
Je to těžké pro Dorku?  
My hádáme .....

(motorku)





Křídla, trup a podvozek,  
pilot míří k obloze.  
Každé dítě uhádlo?  
Mám na mysli .....

(letadlo)



**Pojmenuj dopravní prostředky a vytleskej slova.  
Spočítej, kolikrát jsi tlesknul.**



Znáš některé dopravní značky?  
Dokážeš pojmenovat ty na obrázku?




## Řekni si říkanku:

### SEMAFOR

Co máš dělat na červenou,  
když se kolem auta ženou?  
Na chodníku klidně stát,  
do silnice nevbíhat.

Co znamená tahle změna,  
když je žlutá rozsvícená?  
Připrav se a pozor dej,  
čekej, nikam nevbíhej!

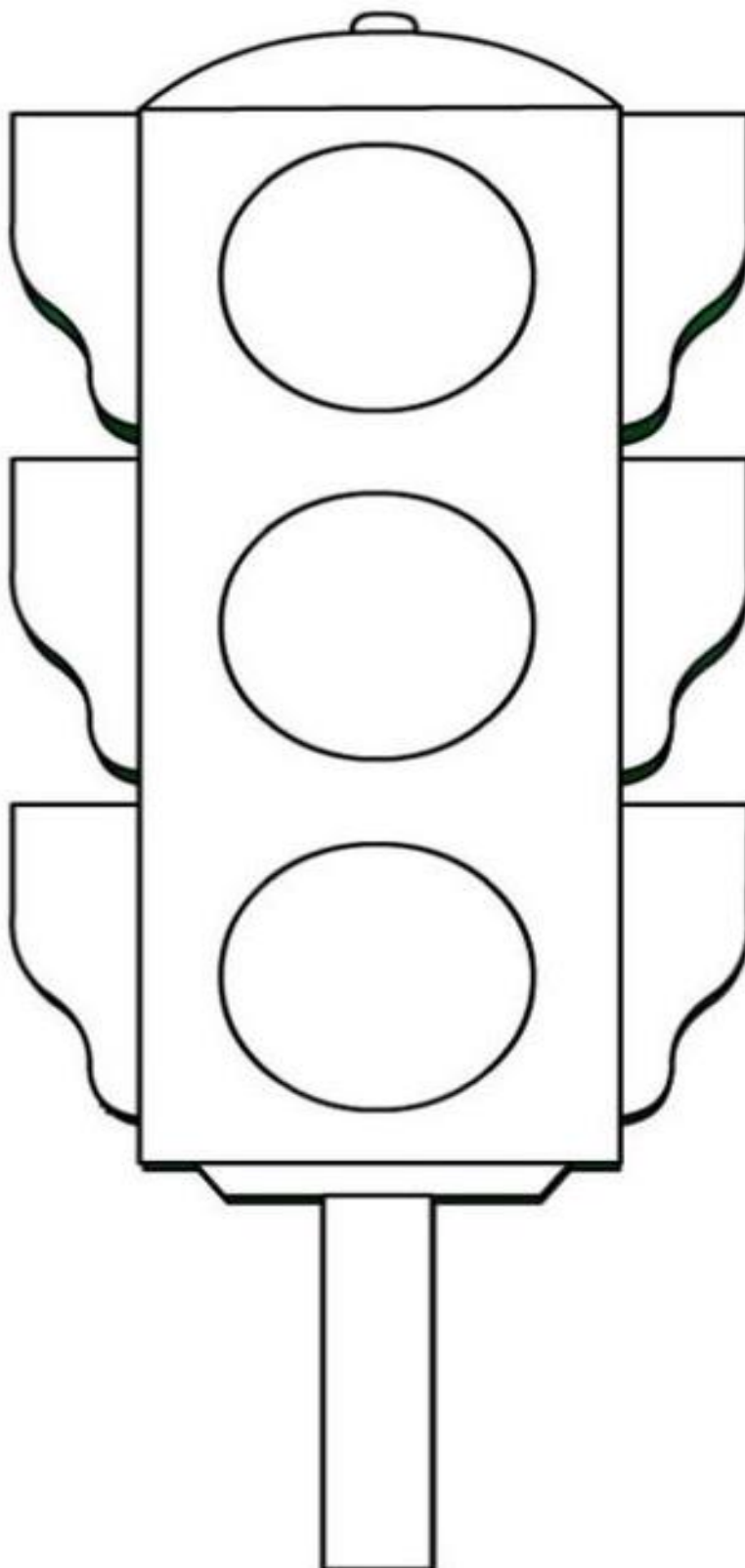
A když svítí zelená,  
co to děti znamená?  
Malí jako velicí,  
mohou přejít silnici.





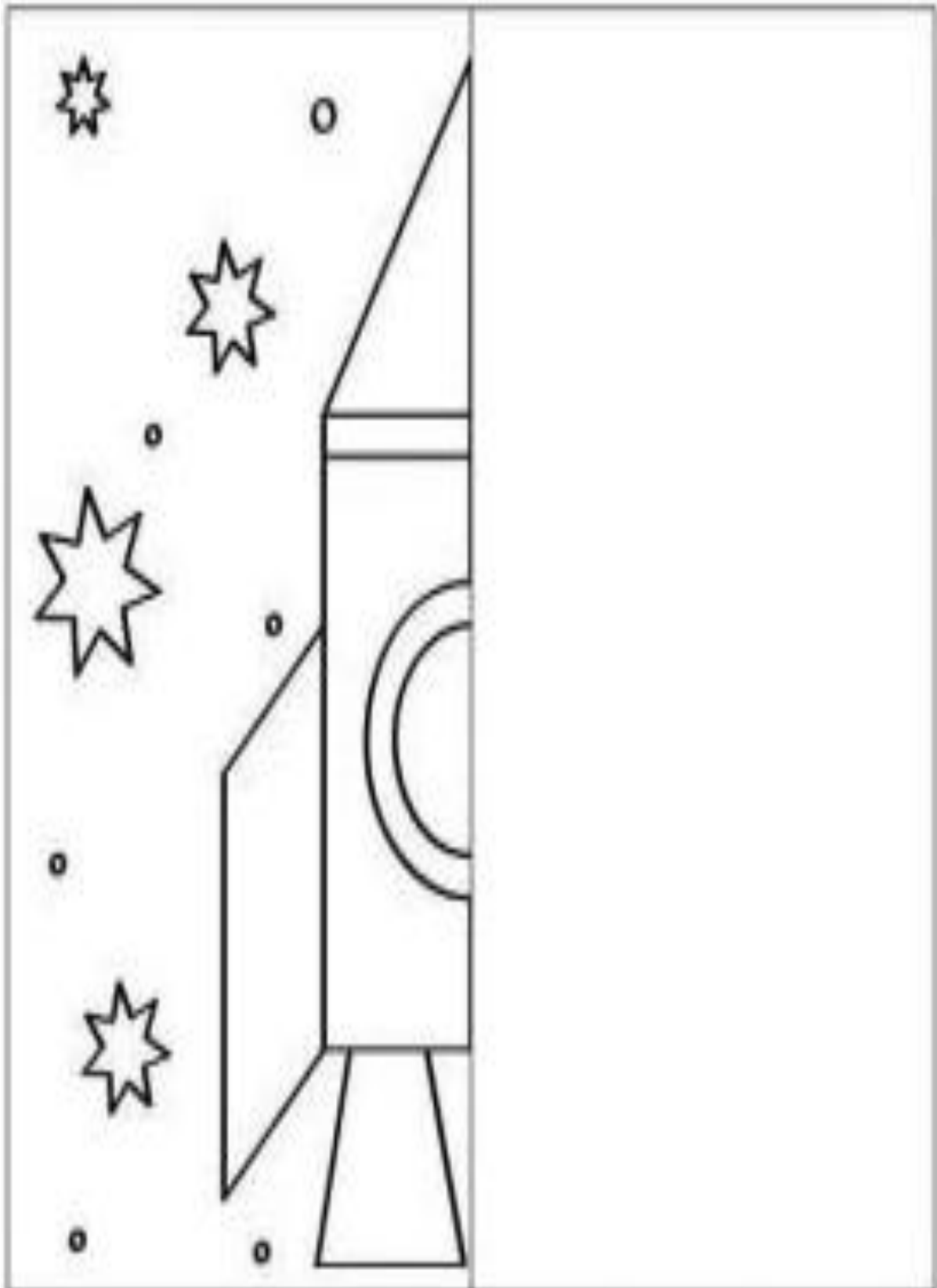
## Pracovní list

Víš, jaké barvy svítí na semaforu a co znamenají?  
Obrázek si vybarvi.



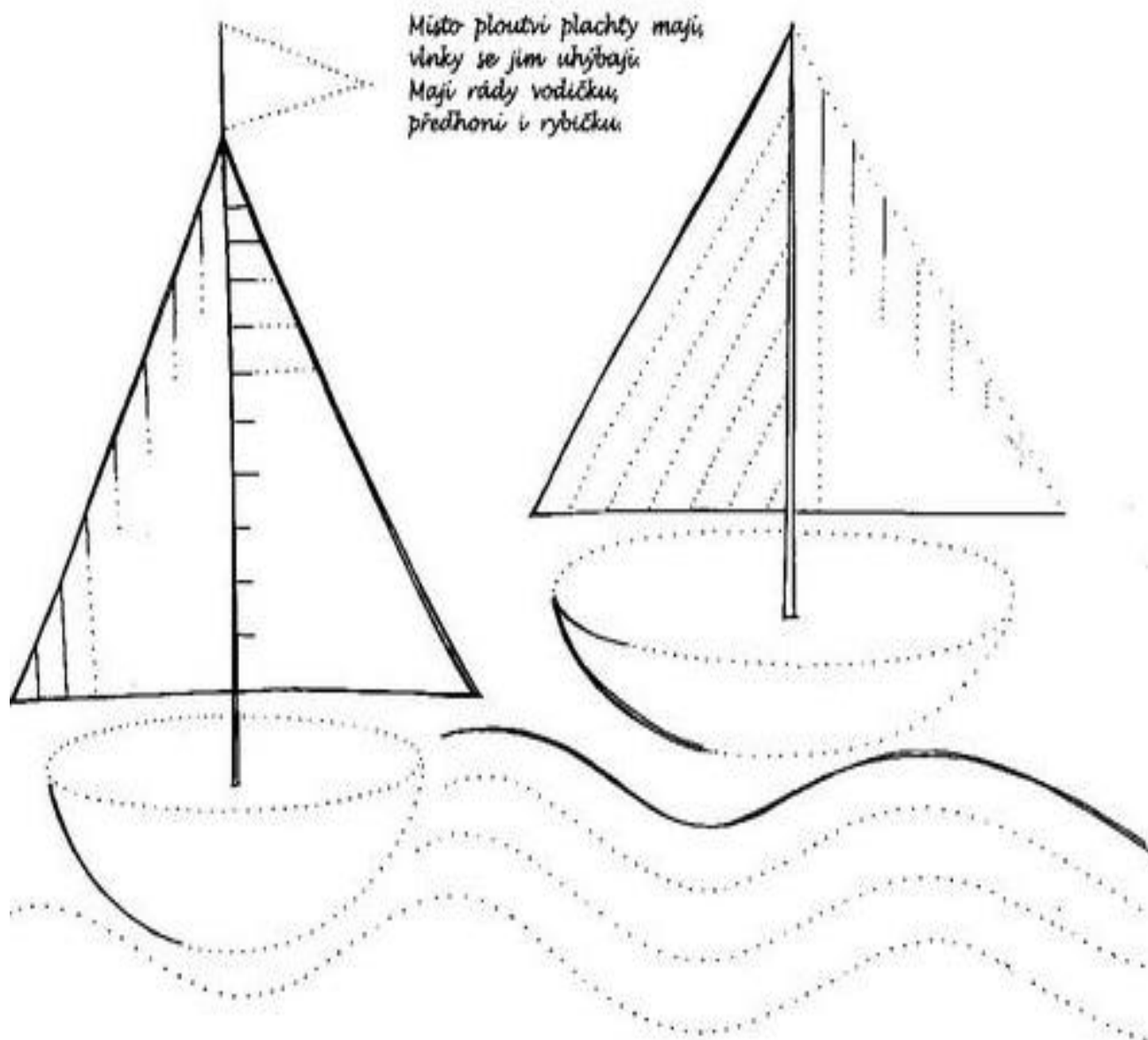
## Pracovní list

Zkus dokreslit druhou část rakety. Obrázek vybarvi.




## Pracovní list

Dokresli na obrázku vlnky a plachty.



## Pracovní list



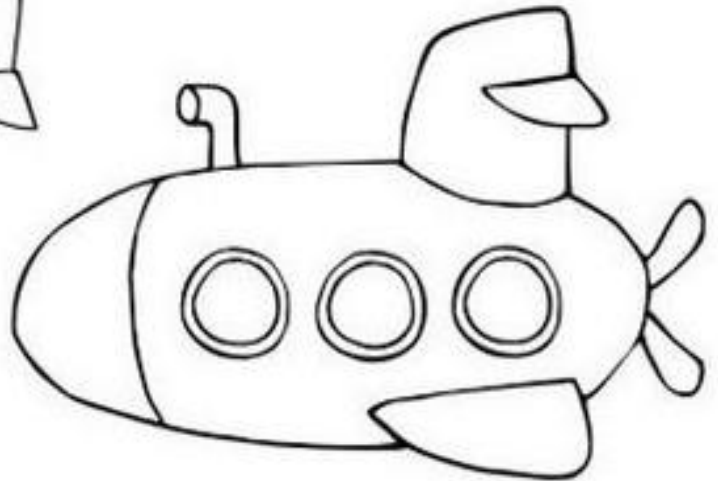
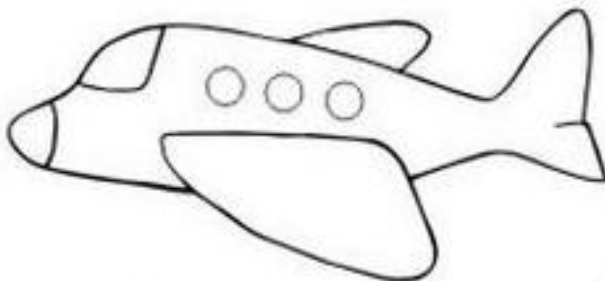
Vybarvi si obrázek.



## Pracovní list


Připrav si zelenou a modrou pastelku. Zakroužkuj všechny dopravní prostředky, které jezdí po zemi zeleně a co létají vzduchem modře.

Najdeš ještě jinou dopravní skupinu?



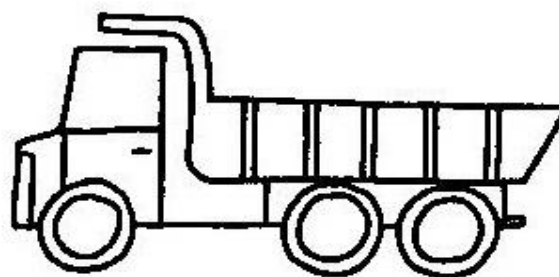
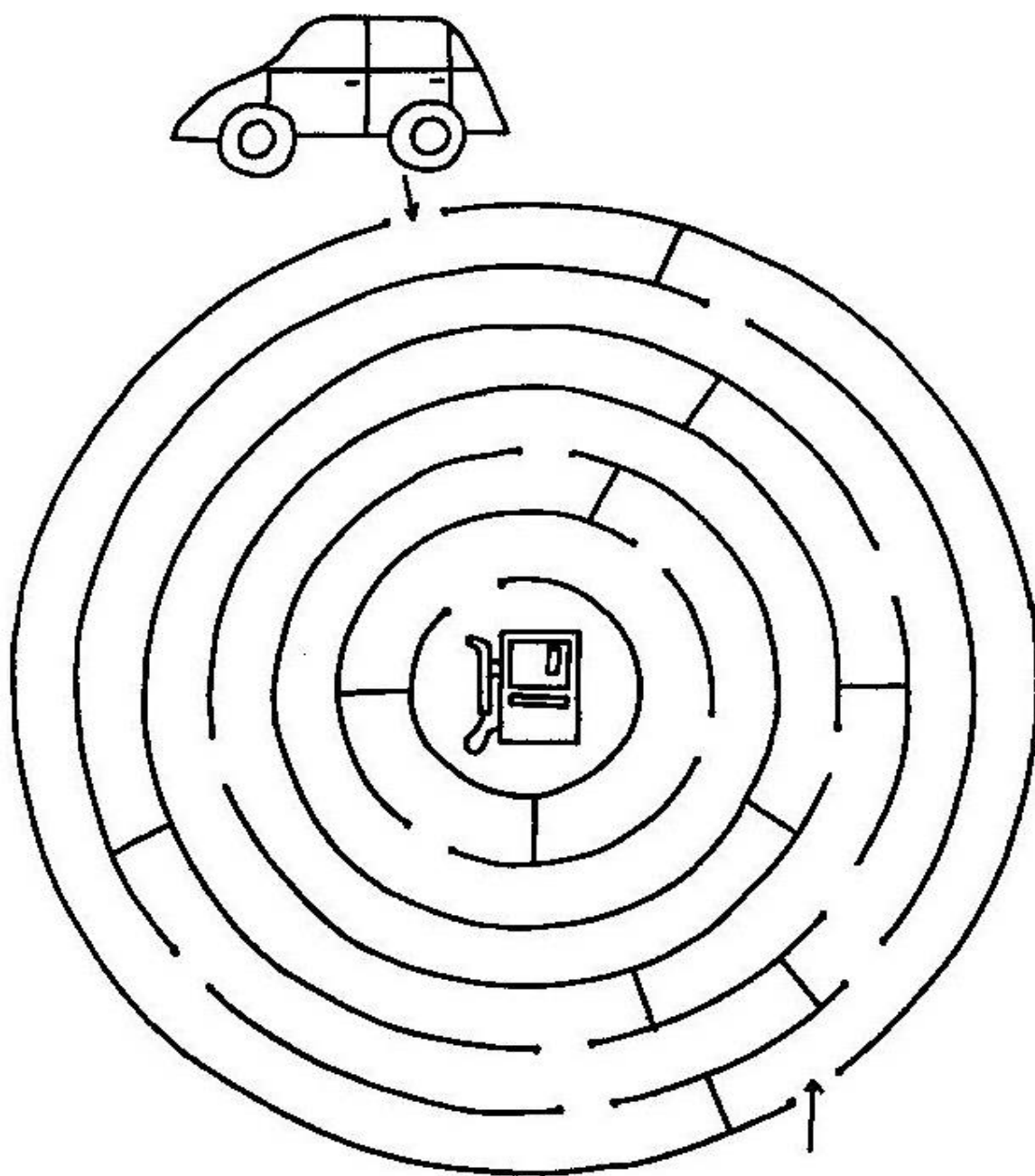
## Pracovní list - jednotažka

Obtáhni letadlo obyčejnou tužkou 5x



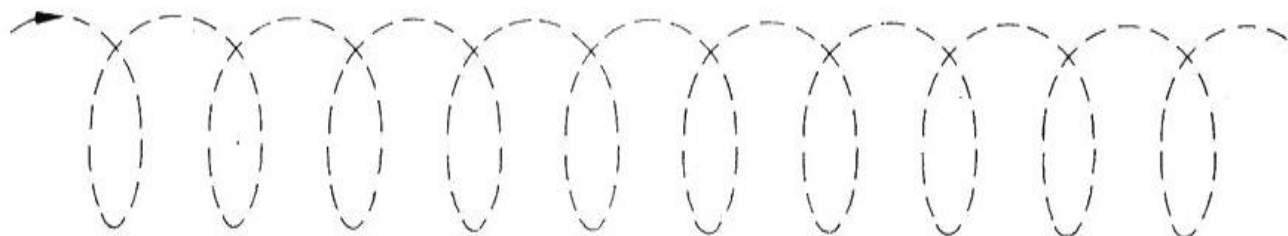
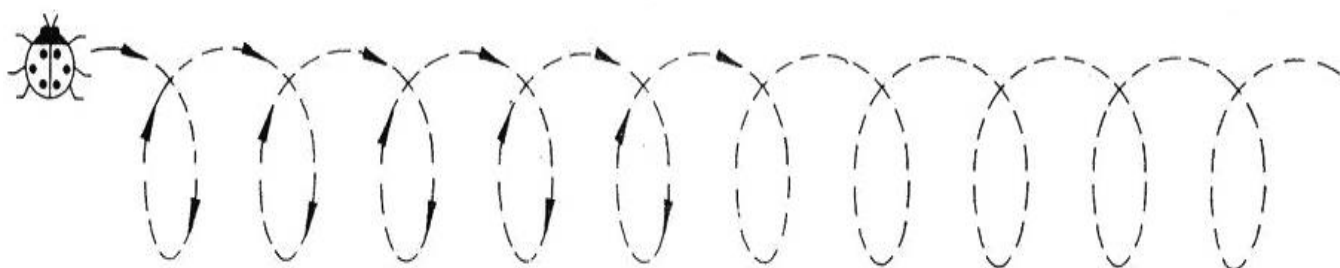

## Pracovní list

Najdi cestičku pro auta k benzínové stanici. Potom auta vybarvi.



# Pracovní list pro přeškoláky

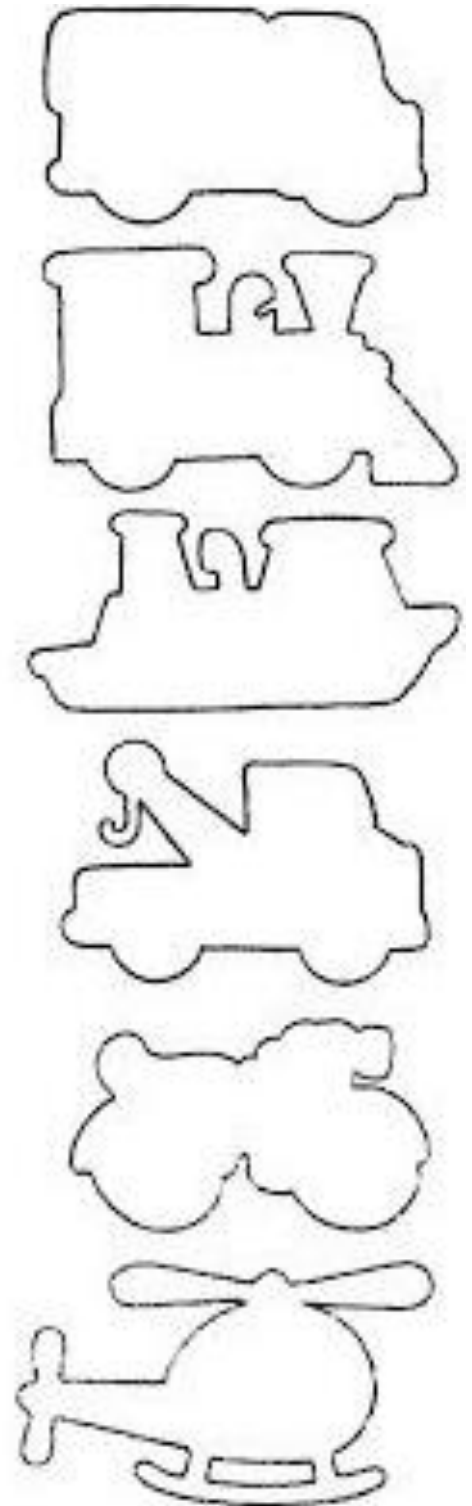
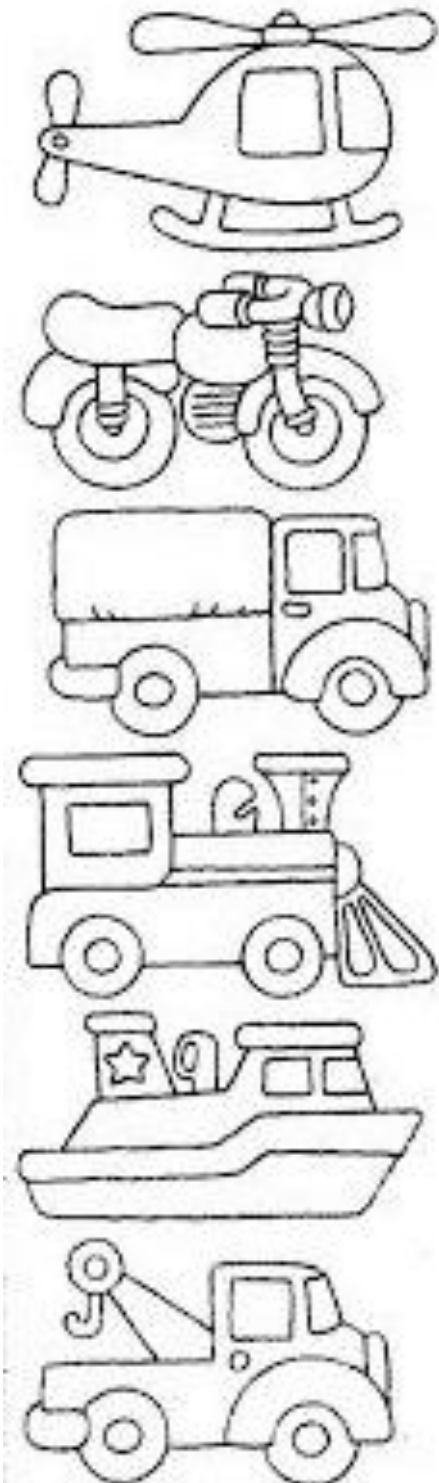
Cvik ruky – dokresli kouř k mašince





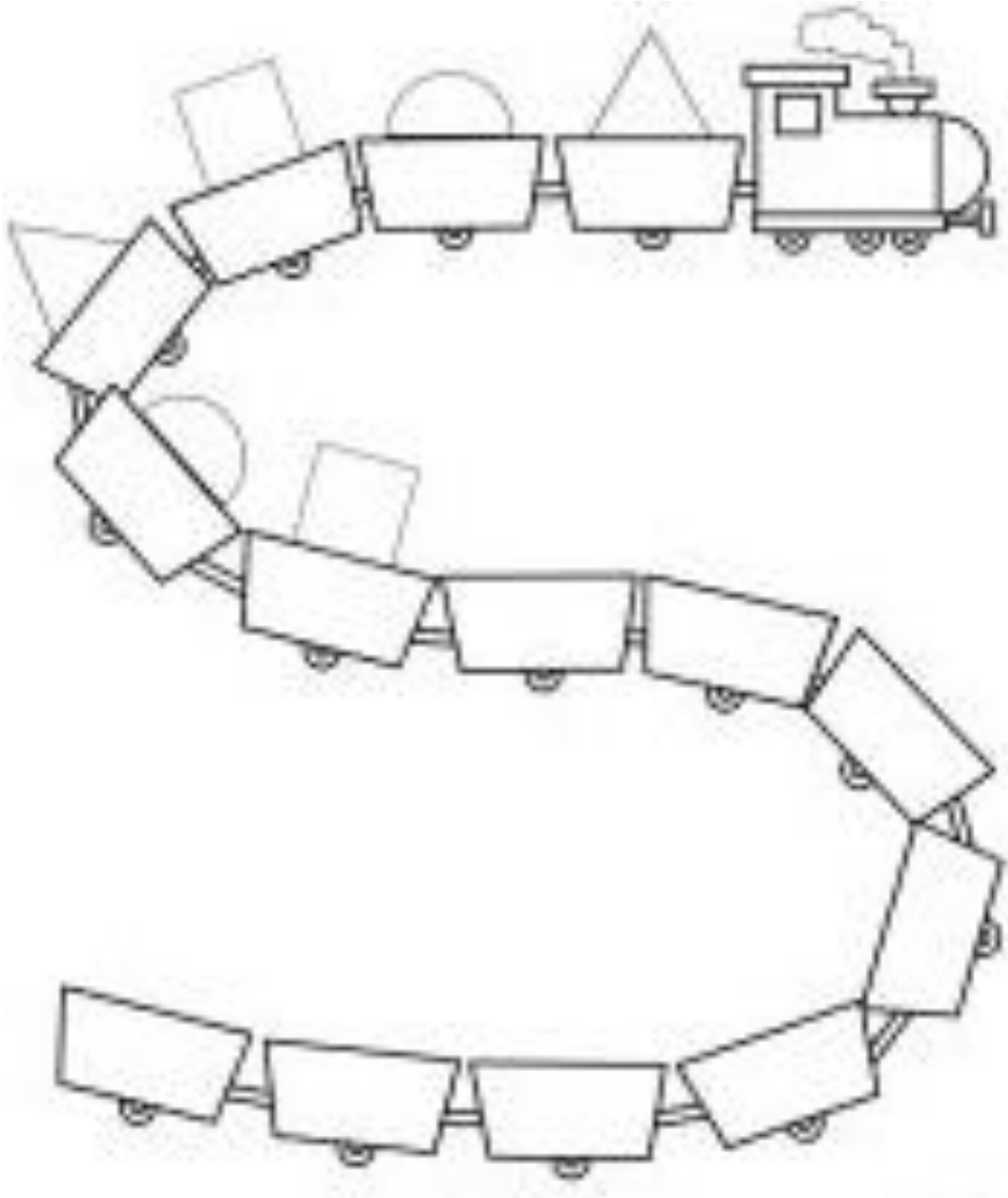
## Pracovní list pro předškoláky

Připrav si pastelky a spoj dopravní prostředky s jejich obrysy.



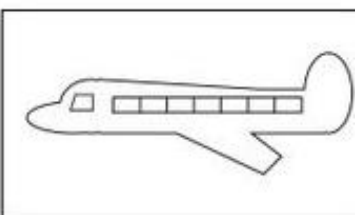
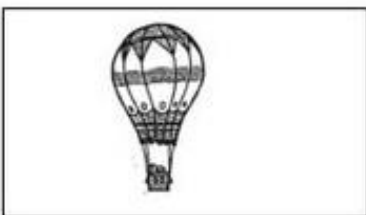
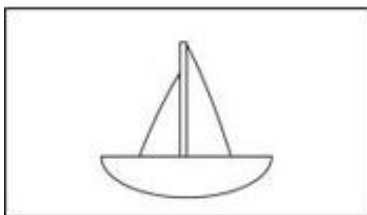
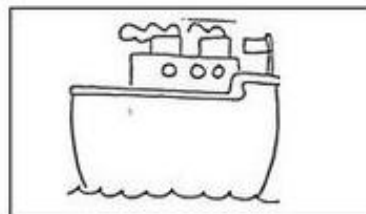
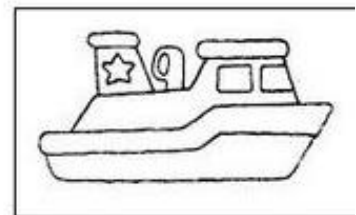

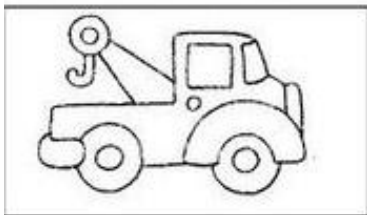
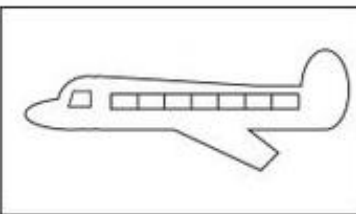


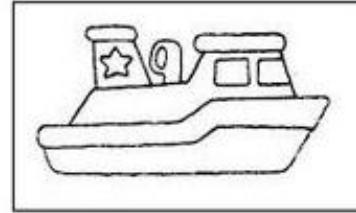

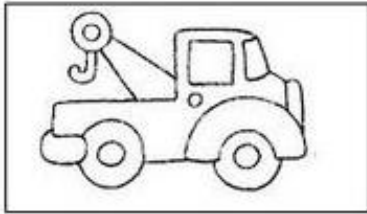
## Pracovní list pro předškoláky

Dokresli správné geometrické tvary do prázdných vagonků.



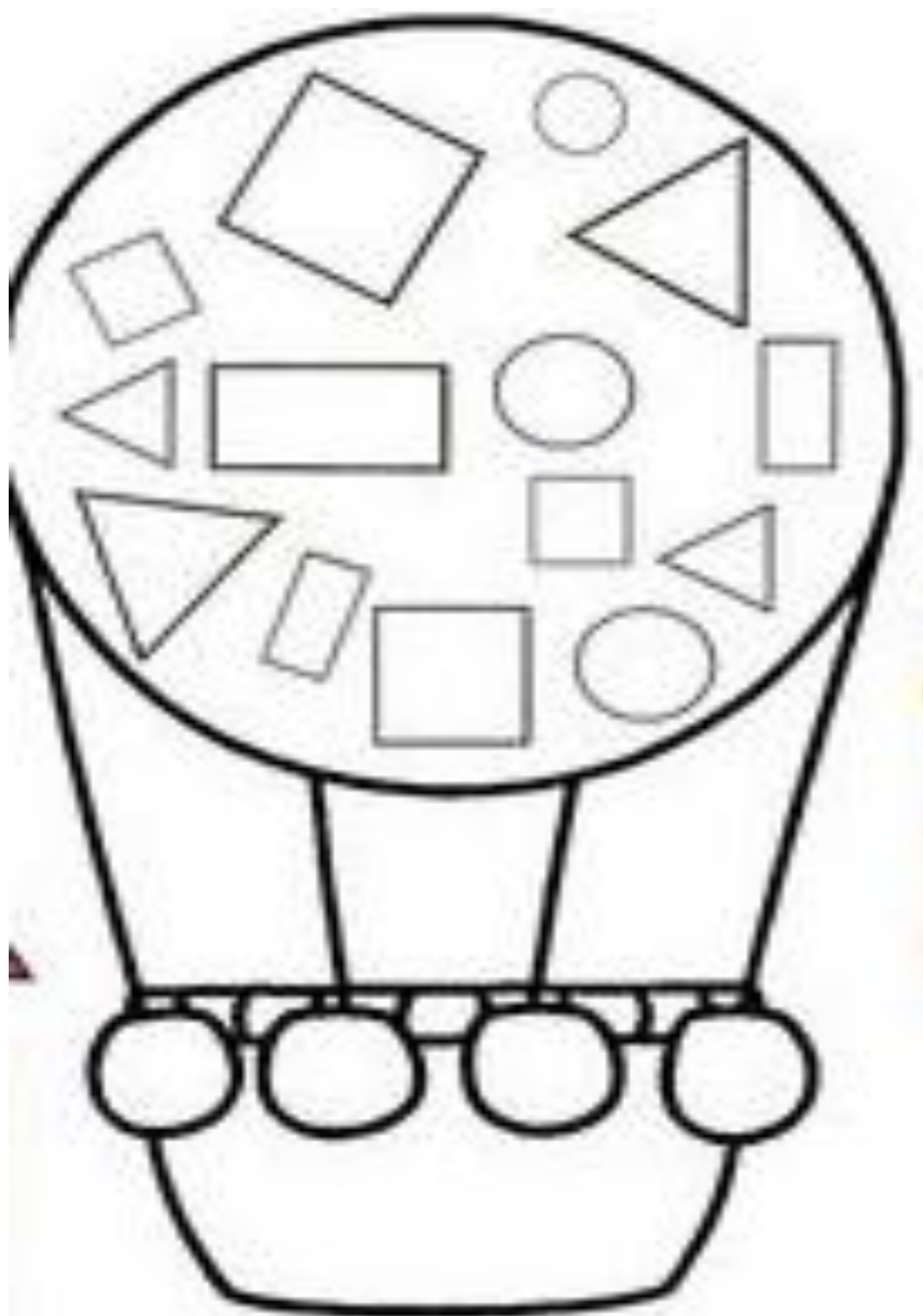
# Pexeso

Vystřihni si pexeso a vybarvi si obrázky. Pak si ho můžeš zahrát.



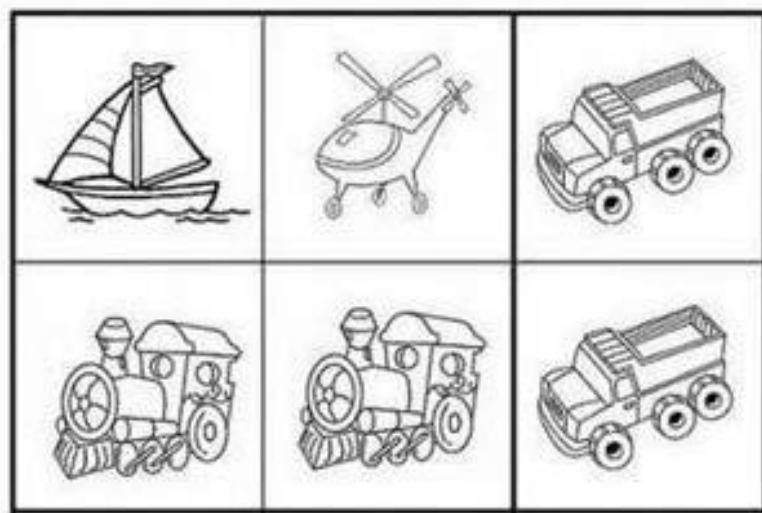
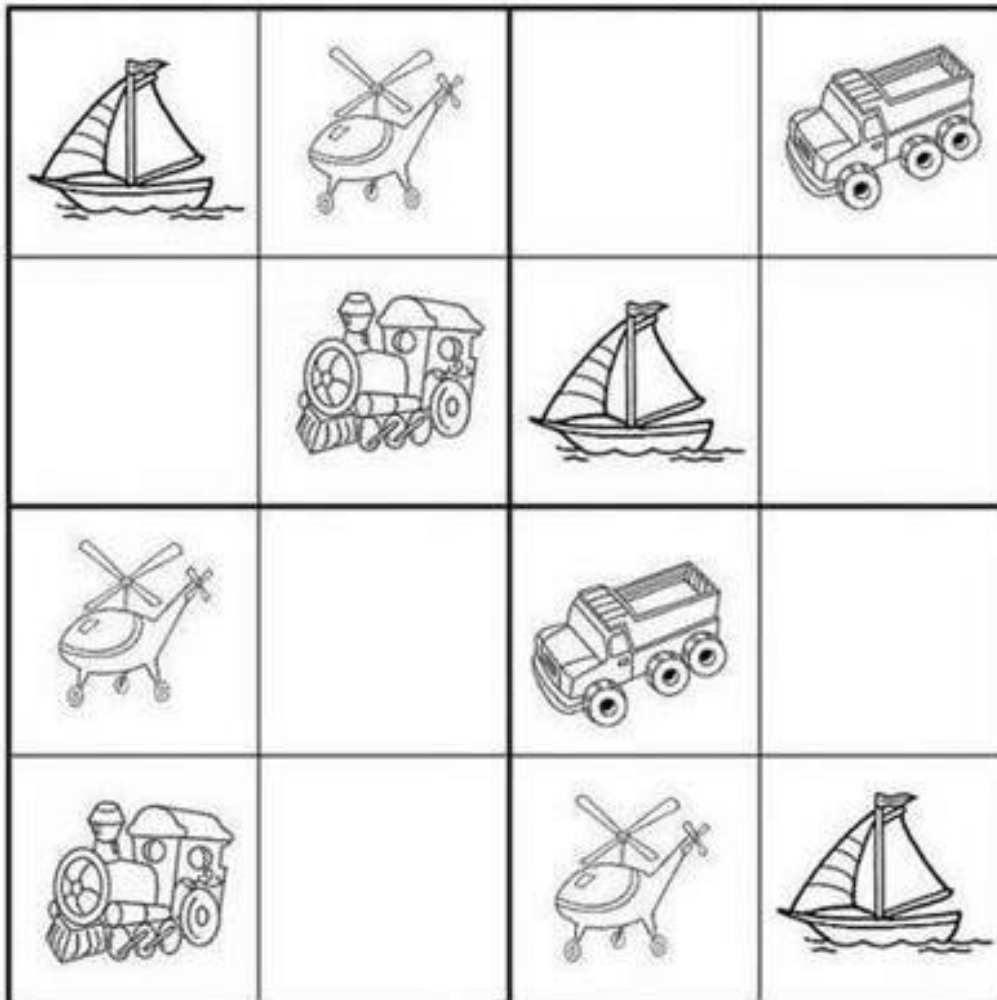
## Pracovní list pro předškoláky

Vybarvi čtverce **zelenou barvou**, trojúhelníky **červenou barvou**, obdélníky **modrou barvou** a kruhy **oranžovou barvou**.



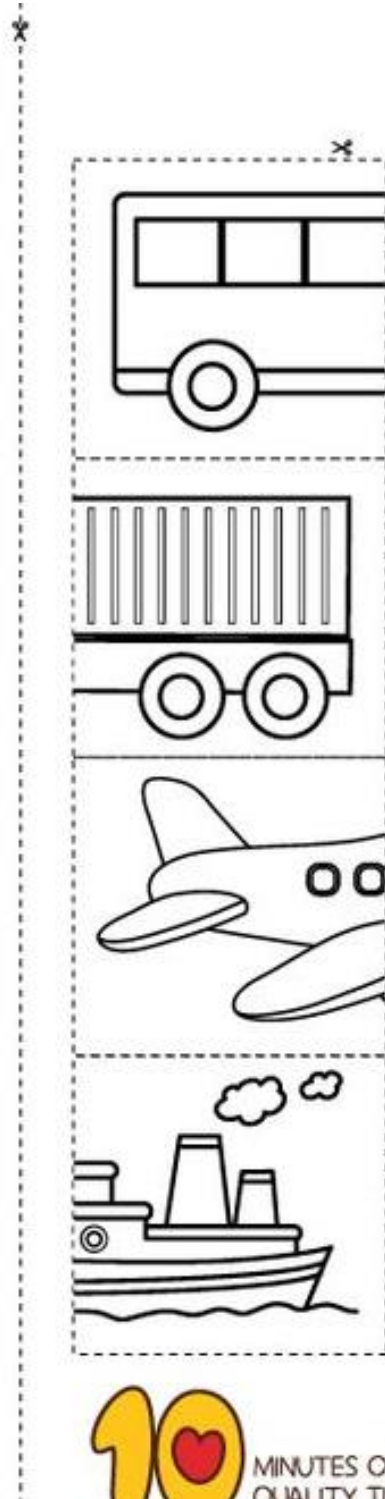
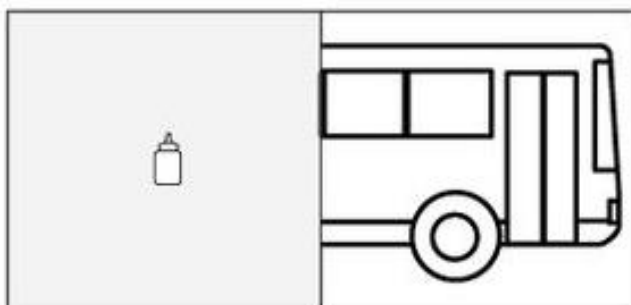

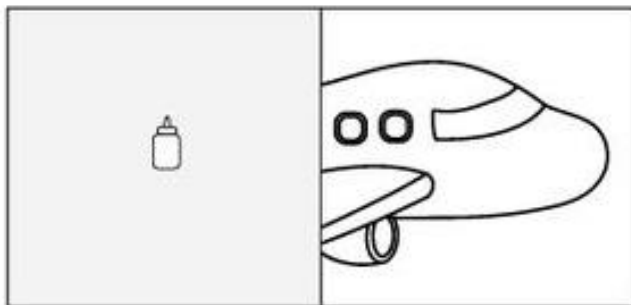
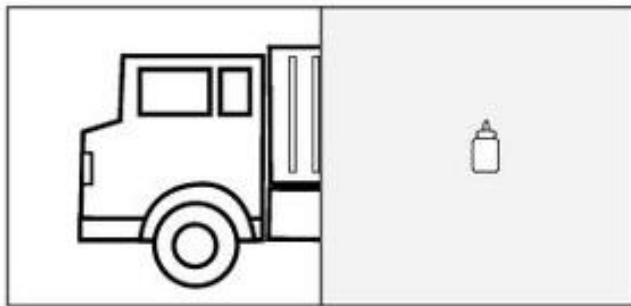
## Pracovní list pro předškoláky

Vystřihni kartičky a doplň je do prázdných čtverečků.



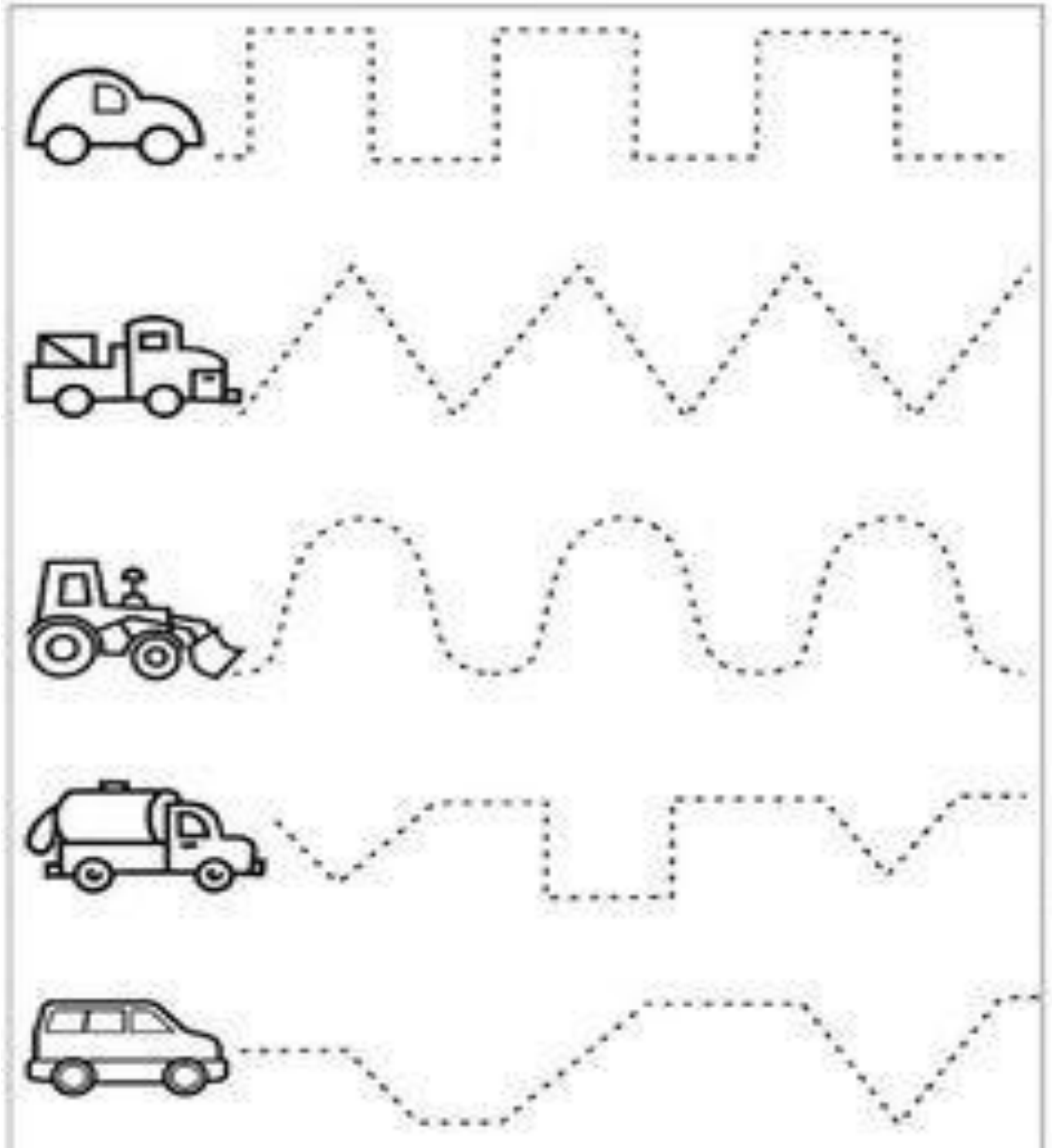
## Pracovní list pro předškoláky

Vystříhni zadní díly dopravních prostředků a dolep je k jejich přední části.

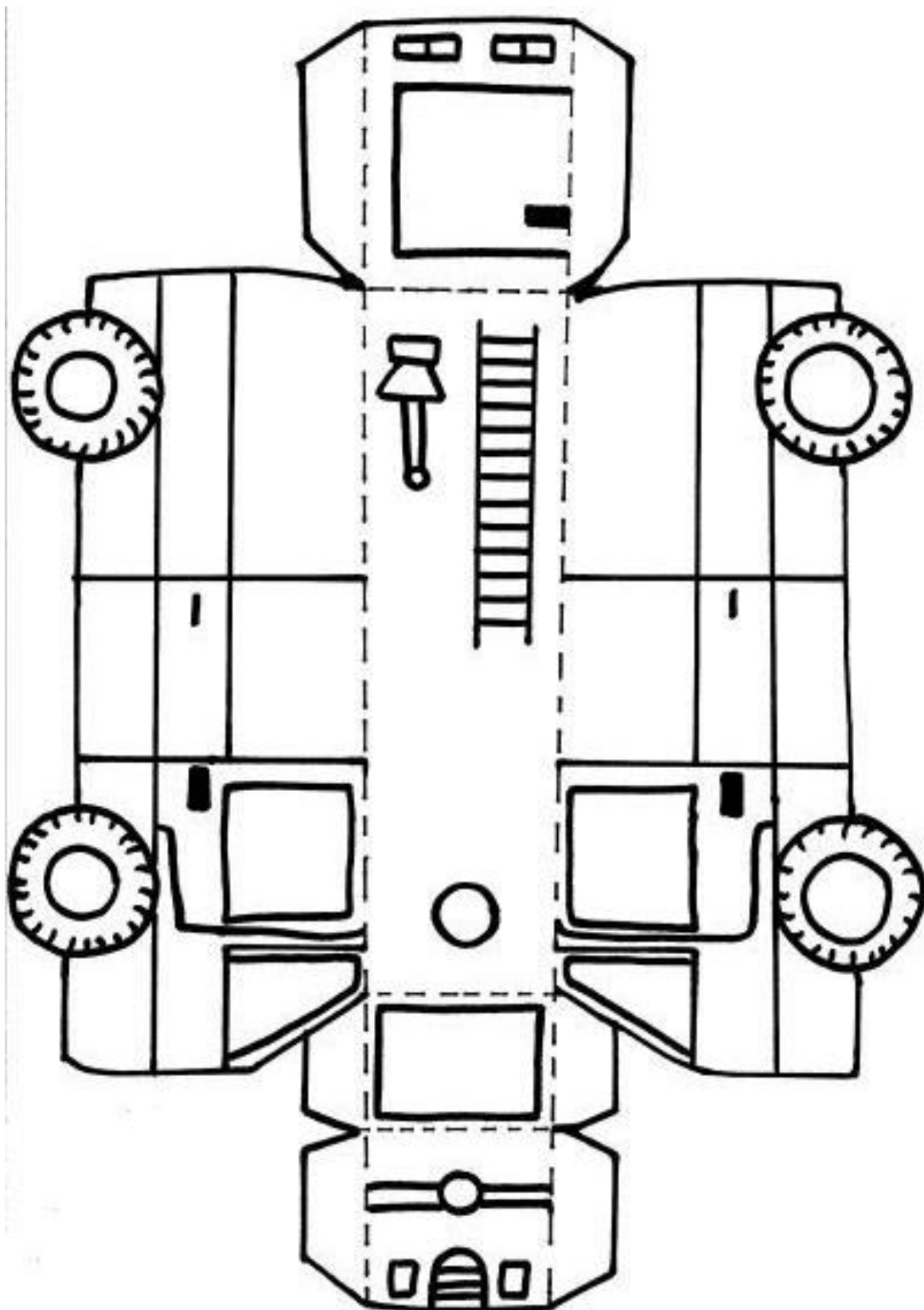


## Pracovní list pro předškoláky

Obtáhni cesty dopravních prostředků.



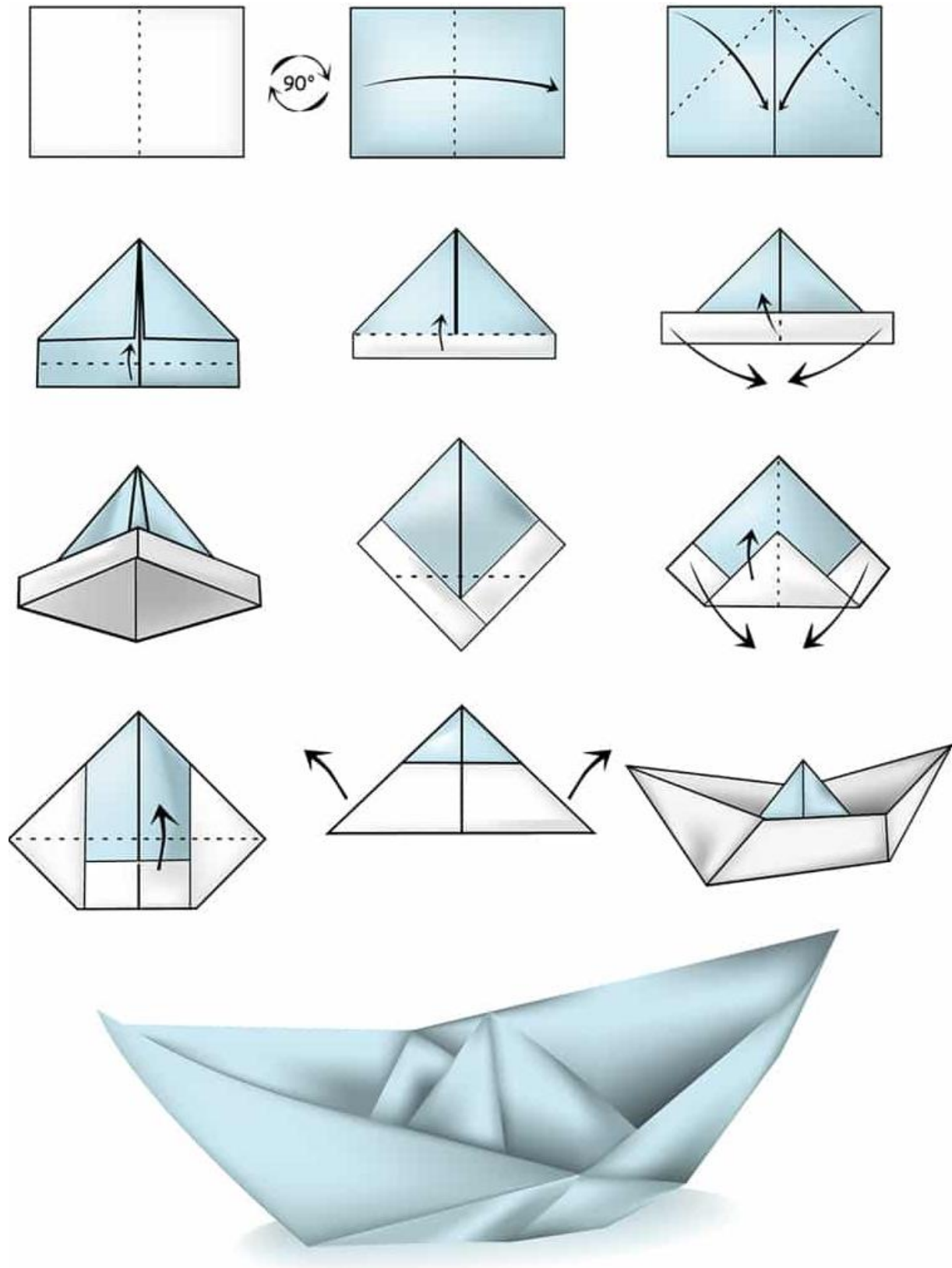
Vystřihni si auto a s pomocí rodičů zkus sestavit





## Tvoření z papíru

Slož si loďku z papíru podle návodu.





**Po splnění úkolů si s námi zatancujte:**

[https://www.youtube.com/watch?v=oB9\\_O1yXUsU](https://www.youtube.com/watch?v=oB9_O1yXUsU)



**Ahoj děti,**

**těšíme se na Vás při další on-line školičce.**

**Pracovní listy, které splníte, můžete po otevření naší mateřské školy přinést a zařadíte si je do svých portfolií, které v MŠ máte. Můžete nám i posílat fotografie, jak doma plníte úkoly, cvičíte, hraje si, nebo jak trávíte volný čas na náš mail: [ms.nadrazni@mshb.cz](mailto:ms.nadrazni@mshb.cz)**

**Vaše učitelky z MŠ Nádražní**



**Použité zdroje:google – obrázky; pracovní listy;You tube – písničky;  
INFRA,s.r.o.,KAFOMETÍK pro MŠ**